

# Relatório de Gerenciamento de Riscos – Pilar 3

Apuração do RWA e PR – Circ. 3.678



Junho de 2017

## ÍNDICE

1. INTRODUÇÃO .....	3
2. ESTRUTURA DE GERENCIAMENTO DE RISCOS .....	3
2.1. RISCO DE CRÉDITO .....	3
2.2. RISCO DE MERCADO.....	4
2.2.1. Definição.....	4
2.2.2. Estrutura de Gerenciamento de Risco de Mercado.....	5
2.2.3. Metodologia.....	5
2.2.4. Apreçamento de Instrumentos Financeiros avaliados pelo Valor de Mercado.6	
2.2.5. Valores Expostos ao Risco de Mercado em 30/06/2017 .....	7
2.3. RISCO DE LIQUIDEZ .....	8
2.3.1. Definição.....	8
2.3.2. Estrutura de Gerenciamento de Risco de Liquidez .....	8
2.3.3. Metodologia.....	8
2.3.4. Informações – Gestão de Liquidez .....	9
2.4. RISCO OPERACIONAL .....	11
2.4.1. Definição.....	11
2.4.2. Parcela de Risco Operacional em 30/06/2017 .....	11
2.5. GERENCIAMENTO DE CAPITAL.....	12
3. PATRIMÔNIO DE REFERÊNCIA.....	12
3.1. Detalhamento do Patrimônio de Referência .....	13
3.2. RWA (Risk-Weighted Assets).....	13
3.3. Avaliação de Suficiência e Adequação do Patrimônio de Referência .....	14
3.4. Razão de Alavancagem.....	18
Anexo I – Composição do Patrimônio de Referência .....	19
4. CONSIDERAÇÕES FINAIS .....	22

## 1. INTRODUÇÃO

O Grupo Confidence está organizado sob a forma de Conglomerado Financeiro, que opera no mercado de câmbio, oferecendo seus produtos para os segmentos de turismo, industrial, comercial e de serviços.

O Público alvo é composto pelas corretoras de câmbio, bancos, empresas importadoras e exportadoras, empresas que enviam seus colaboradores para viagens de negócios no exterior e pessoas físicas que viajam a passeio ou necessitam receber ou efetuar remessas internacionais.

O gerenciamento de riscos do Grupo Confidence é fundamentado nas estratégias estabelecidas pela Diretoria, sendo normatizado por Políticas que seguem a regulamentação vigente e realizado por meio de mecanismos desenvolvidos e seguidos pelas áreas de controle (Controladoria, Controles Internos e Tesouraria).

Dentre os mecanismos utilizados encontram-se a realização de operações de hedge, utilização de sistema específico que fornece suporte para o gerenciamento dos riscos e o estabelecimento de limites de exposição aos riscos, que são aprovados pela Diretoria e orientados à estratégia do negócio.

O presente relatório tem por objetivo divulgar as informações referentes à gestão de riscos, em consonância com o disposto na Circular 3678 do Banco Central do Brasil, estando em conformidade com as políticas internas de divulgação de informações.

As informações relativas à gestão de riscos, aos Ativos Ponderados por Risco (*Risk Weighted Assets – RWA*) e adequação do Patrimônio Referência (PR) foram elaboradas com base no balanço consolidado do grupo Confidence, denominado Conglomerado Prudencial. Os valores apresentados estão expressos em milhares de Reais.

## 2. ESTRUTURA DE GERENCIAMENTO DE RISCOS

### 2.1. RISCO DE CRÉDITO

A definição de Risco de Crédito corresponde a possibilidade de ocorrer perdas associadas ao não cumprimento, pelo tomador ou contraparte, de suas respectivas obrigações financeiras nos termos pactuados, bem como à desvalorização de contrato de crédito decorrente da deterioração na classificação de risco do tomador, a redução de ganhos ou remunerações, as vantagens concedidas na renegociação, aos custos de recuperação e a outros valores relativos ao descumprimento de obrigações financeiras da contraparte.

O Grupo Confidence não realiza operações de crédito tais como empréstimos, financiamentos ou desconto de títulos, razão pela qual mantém uma estrutura reduzida, compatível com o grau de complexidade e necessidades exigidas, para a identificação, mensuração, controle e mitigação do risco de crédito tradicional.

A mensuração e gestão do risco de crédito se dá por meio da apuração da parcela de risco denominada RWACPAD, que é a somatória de nossas exposições ponderadas por seus respectivos Fatores de Risco, estabelecida

pelo Banco Central do Brasil e que compõe o Documento de Limites Operacionais – DLO.

Nos últimos três trimestres os ativos ponderados ao risco de crédito, conforme metodologia estabelecida pelo Bacen, apresentavam os seguintes valores, por faixa de fator de ponderação:

R\$ - mil	dez/16	mar/17	jun/17
Cadoc	4060	4060	4060
<b>Exposição ao Risco de Crédito</b>	<b>Valor do RWACPAD</b>	<b>Valor do RWACPAD</b>	<b>Valor do RWACPAD</b>
FPR 0%	-	-	-
FPR 2%	3	4	8
FPR 20%	10.897	7.307	8.523
FPR 35%	-	-	-
FPR 50%	1.540	1.548	3.594
FPR 75%	-	-	-
FPR 100%	13.934	10.991	13.467
FPR 300%	-	-	-
<b>RWACPAD</b>	<b>26.374</b>	<b>19.849</b>	<b>25.591</b>
<b>PR Mínimo Requerido para RWA</b>	<b>2.901</b>	<b>2.183</b>	<b>2.815</b>

Os ativos foram ponderados pelos Fatores 0%, 2%, 20%, 50% e 100%, conforme o tipo de ativo e prazo de vencimento, além de considerar a contraparte envolvida na transação.

Os ativos ponderados pelo fator de risco igual a zero, são constituídos por títulos públicos e disponibilidades em moeda nacional e estrangeira. Os ativos ponderados a 20% e 50% são constituídos basicamente por operações de câmbio (posições compradas e vendidas a liquidar) no mercado a vista e depósitos em garantia, respectivamente. Os ativos ponderados a 2% referem-se a operações realizadas na BM&F Bovespa e os ponderados a 100% são constituídos por ativos imobilizados, intangíveis e outros créditos.

## 2.2. RISCO DE MERCADO

### 2.2.1. Definição

Risco de mercado é a possibilidade de ocorrência de perdas financeiras resultantes da flutuação nos valores de mercado de posições detidas pelo Grupo Confidence.

Os principais riscos de mercado considerados pelo Grupo Confidence são:

- **Risco Cambial:** Os riscos em ativos e passivos referenciados em moedas estrangeiras, principal foco de negociação do Grupo Confidence, são apurados de acordo com a Circular 3.641/13 e Resolução 4.193/13.
- **Juros Pré:** Para os ativos e passivos expostos ao risco de taxas de juros pré-fixados, os cálculos de risco são feitos de acordo com as instruções contidas na Circular 3.634/13 e Resolução 4.193/13.
- **Cupom Cambial:** Para os ativos e passivos expostos ao risco de cupom de moedas, em que há uma parcela de risco pré-fixado em combinação com os riscos decorrentes da variação do preço de moedas, realiza-se o cálculo com base na Circular 3.635/13 e Resolução 4.193/13.

- **Cupom de Inflação:** Os ativos e passivos expostos ao risco de cupom de inflação são calculados de acordo com a Circular 3.636/13 e Resolução 4.193/13.
- **Cupom de Juros:** Os ativos e passivos expostos ao risco de cupom de juros são calculados de acordo com a Circular 3.637/13 e Resolução 4.193/13.
- **Risco de Ações:** Os riscos de ativos e passivos constituídos por ações ou instrumentos financeiros derivativos cujo ativo objeto sejam ações, são apurados de acordo com a Circular 3.638/13 e Resolução 4.193/13.

### 2.2.2. Estrutura de Gerenciamento de Risco de Mercado

Fazem parte da estrutura de gerenciamento de risco de mercado:

- Diretor de Tesouraria – responsável por coordenar as atividades da Tesouraria e Back-Office, pelo acompanhamento da liquidez e disponibilidade de recursos para as atividades do Grupo Confidence e pelo estabelecimento de limites para os operadores;
- Diretor de Controles Internos – responsável por implantar e disseminar a cultura de gerenciamento de riscos, além de mapear os riscos apresentados pelo Grupo Confidence no âmbito operacional e de negócios;
- Gerente de Tesouraria – responsável por monitorar o giro das unidades de venda e evitar exposição ao risco, acompanhar o mercado e comprar / vender moedas estrangeiras no momento mais oportuno.
- Informações Gerenciais – responsável por administrar o sistema que controla o risco e fornecer informações para as demais áreas que participam da gestão do risco.

### 2.2.3. Metodologia

A Gestão do Risco de Mercado é realizada por meio de sistema, altamente reconhecido no mercado financeiro que, dentre suas funcionalidades, oferece:

- Repositório de informações sobre operações sujeitas ao risco de mercado;
- Cálculos de marcação a mercado;
- Relatórios diários e mensais para atendimento às normas estabelecidas pelo Bacen. Ex.: Relatório DDR – Demonstrativo de Risco Diário, Relatório DRM – Demonstrativo de Risco de Mercado, Relatório DLO – Demonstrativo de Limites Operacionais e DRL – Demonstrativo de Risco de Liquidez;
- Gráficos com informações sobre o consumo de capital para cada tipo de risco;
- Testes de estresse;
- Informações sobre a liquidez e o nível de alavancagem do conglomerado.

Os modelos adotados e parametrizados no sistema para medição dos riscos seguem as orientações dadas pelo Bacen por meio de Resoluções, Circulares e Cartas-Circulares.

A realização de *hedges* para a mitigação do risco de mercado é preponderantemente utilizada para operações de Bank Notes e Conta Corrente em Moedas Estrangeiras (CCME), onde são utilizadas operações BMF e FOREX como *hedge* no Banco e operações de BMF para USD como hedge na Corretora.

Os controles sobre os limites de exposição ao risco de mercado são realizados diariamente pelo sistema mencionado anteriormente e por meio de projeções de consumos de limites.

As informações obtidas a partir dos controles realizados são divulgadas para os envolvidos no gerenciamento de risco de mercado, que discutem a melhor alternativa para evitar desenquadramentos em relação aos limites estabelecidos e, em particular, na comparação do RWA em relação ao Patrimônio de Referência.

#### **2.2.4. Apreçamento de Instrumentos Financeiros avaliados pelo Valor de Mercado.**

Em dezembro de 2014, o CMN publicou a Resolução nº 4389. Esta resolução estabeleceu procedimentos mínimos a serem observados no processo de apreçamento de instrumentos financeiros avaliados pelo valor de mercado e fixou parâmetros para a necessidade de aplicação, ou não, dos Ajustes Prudenciais incidentes sobre tais exposições e seus consequentes efeitos sobre o Patrimônio de Referência.

O Grupo Confidence manterá processo para avaliar sua adequação às necessidades do apreçamento de ativos financeiros de forma a estabelecer e reportar a sua posição financeira e exposição aos riscos de mercado, com os seguintes princípios:

- I. Amplitude - Todos os ativos financeiros exigidos avaliados pelo valor de mercado.
- II. Comprometimento - O Grupo compromete-se em garantir que os preços utilizados reflitam os preços de mercado. Na impossibilidade de observação destes, despenderá seus melhores esforços para estimar os preços de mercado dos ativos, caso sejam efetivamente negociados.
- III. Frequência - A Marcação a Mercado será diária.
- IV. Formalismo - O Grupo formaliza o seu processo e sua metodologia de Marcação a Mercado através de Manual.
- V. Objetividade - As informações de preços e/ou fatores a serem utilizados nos processos de Marcação a Mercado serão obtidas preferencialmente de fontes externas e independentes.

- VI. Consistência - O mesmo ativo não poderá ter critérios diferentes de precificação, entre as empresas do Grupo ou de setores pertencentes as mesmas.
- VII. Transparência - Os princípios e as metodologias de Marcação a Mercado utilizados pelo Grupo são públicos e poderão ser disponibilizados aos seus clientes, órgãos reguladores e fiscalizadores, sempre que solicitados formalmente.
- VIII. Melhores Práticas - Os processos e as metodologias utilizados pelo Grupo seguem as melhores práticas de Mercado.

### 2.2.5. Valores Expostos ao Risco de Mercado em 30/06/2017

Não há operações fora da carteira de negociação ou operações de venda ou transferência de ativos ou oriundos de securitização, em razão do tipo de negócio operado pela instituição.

Na data-base de 30 de junho de 2017, a exposição total ao risco de mercado demandou a alocação de capital no valor de R\$ 10.196 (equivalente ao RWAmr = R\$ 110.224) conforme quadro abaixo:

		R\$ - mil			
Parcela	Exposição	Circular	dez/16	mar/17	jun/17
PJUR-1	Variação de taxa de juros pré-fixada	3.634/13	6	5	75
PJUR-2	Variação de taxa de cupons de moeda estrangeira	3.635/13	61	39	41
PJUR-3	Variação de taxa de cupons de índices de preços	3.636/13	-	-	-
PJUR-4	Variação de taxa de cupons de taxa de juros	3.637/13	-	-	-
PCOM	Variação do preço de commodities	3.639/13	-	-	-
PACS	Variação do preço de ações	3.638/13	-	-	-
PCAM	Variação da exposição em ouro, em moeda estrangeira e em ativos e passivos sujeitos à variação cambial	3.641/13	9.121	9.094	10.079
<b>Total</b>	<b>Risco de Mercado</b>		<b>9.189</b>	<b>9.138</b>	<b>10.196</b>
RWAmr	( TOTAL / FATOR F )		93.050	98.792	110.224
Fator F			9,875%	9,250%	9,250%

A maior exposição ao risco de mercado é aquela sujeita à variação e diferença de taxas em transações com moedas estrangeiras, decorrentes de operações para clientes com fins comerciais e de turismo, foco de negócios do grupo. O risco é mitigado por operações de hedge, estando enquadrado nos limites operacionais estabelecidos pelo Banco Central. O limite máximo é de 30% do Patrimônio de Referência. Em dezembro/16, março/17 e jun/17 a razão entre a Pcam e o Patrimônio de Referência foi de 17,0%, 16,9% e, 19,2% respectivamente.

A parcela do risco dos juros pré-fixados (PJUR1) e dos cupons cambiais (PJUR2) tiveram pequeno impacto em nossa matriz de risco. As exposições são mantidas para atenderem a liquidez do grupo e seus respectivos vencimentos são de curto prazo. As posições em títulos públicos, expostos ao cupom de taxa de juros, contribuíram minimamente no cálculo do risco de mercado. O risco de mercado decorrente de exposições sujeitas a variação das taxas dos cupons de moedas estrangeiras originou-se de operações de hedge da carteira de câmbio.

Os ativos financeiros atrelados à variação cambial, negócio principal do grupo Confidence, foram responsáveis, em junho de 2017, quase que pela totalidade do risco de mercado.

Conforme Art. 12 da circular 3.678 de 31 de outubro de 2013, deve ser divulgado o valor total da carteira de negociação (inclusive com os derivativos), segmentado por fator de risco de mercado relevante, destacando posições compradas e vendidas.

Distribuição por fator de risco:

R\$ - mil

Carteira de Negociação	dez-16		mar-17		jun-17	
	Compra	Venda	Compra	Venda	Compra	Venda
Taxas de Juros - Pré	1.815	-	38.898	-	62.476	25.395
Cupom de Moedas	1.307	(815)	1.271	(1.584)	1.327	-
Taxas de Câmbio	166.786	(158.445)	183.487	(173.035)	235.055	(215.791)

Não há operações fora da carteira de negociação ou operações de venda ou transferência de ativos ou oriundos de securitização, em razão do tipo de negócio operado pela instituição.

## 2.3. RISCO DE LIQUIDEZ

### 2.3.1. Definição

É a ocorrência de desequilíbrios entre ativos negociáveis e passivos exigíveis - "descasamentos" entre pagamentos e recebimentos - que possam afetar a capacidade de pagamento do Grupo Confidence, levando-se em consideração as diferentes moedas e prazos de liquidação de seus direitos e obrigações.

### 2.3.2. Estrutura de Gerenciamento de Risco de Liquidez

Fazem parte da estrutura de gerenciamento de risco de liquidez:

- Presidente – responsável por coordenar as atividades da Corretora e do Banco, juntamente com os demais diretores.
- Diretor de Tesouraria – responsável por coordenar as atividades da Tesouraria e Back-Office, pelo acompanhamento da liquidez e disponibilidade de recursos para as atividades do Grupo Confidence e pelo estabelecimento de limites para os operadores;
- Gerente de Tesouraria – responsável por monitorar o giro das unidades de venda e evitar exposição ao risco, acompanhar o mercado e comprar / vender moedas estrangeiras no momento mais oportuno.
- Informações Gerenciais – responsável por administrar o sistema que controla o risco e fornecer informações para as demais áreas que participam da gestão do risco.

### 2.3.3. Metodologia

Diante do baixo risco de liquidez apresentado pelo Grupo Confidence, o gerenciamento do risco de liquidez é realizado basicamente por meio da análise do histórico dos fluxos de caixa de reais e moeda



estrangeira no curto e médio prazo. Com base nessa análise, é realizada projeção do fluxo com o intuito de garantir a disponibilidade e a liquidez das moedas nas diversas praças de atuação do Grupo Confidence.

As projeções de fluxo de curto e médio prazo são controladas por meio de sistema específico, enquanto as projeções que envolvem o longo prazo estão diretamente ligadas às metas de vendas estipuladas para os próximos meses e anos.

Todas as operações realizadas pelo Grupo Confidence que influenciam em sua liquidez são tratados via sistema, dessa forma é possível realizar conciliações diárias, assim como gerar mapas e relatórios para o acompanhamento da liquidez. Adicionalmente existe o acompanhamento da liquidez em tempo real, por meio de monitores instalados em locais chave, onde é possível acompanhar as seguintes informações:

- Saldos de moeda estrangeira em espécie: (D+0 e previsões para D+1 e D+2);
- Saldos de disponibilidades no exterior: (contas estrangeiras) - (D+0 e previsões para D+1 e D+2);
- Conta reserva: (Reais) - (D+0 e previsões para D+1 e D+2);
- Títulos públicos;
- Saldo do depósito em garantia (BM&F);
- Saldo de espécie – R\$.

O grupo Confidence, com o intuito de mitigar ainda mais o risco de liquidez, adota uma política de manter porcentagem expressiva de seu patrimônio líquido investidos em títulos públicos.

#### **2.3.4. Informações – Gestão de Liquidez**

A partir da data base de 31/01/2017 o Conglomerado Prudencial Confidence, conforme normatização da Resolução 4.090 de maio/12, Resolução 4.401 de fevereiro/15, e da Carta Circular 3.775 de julho/16, passou regularmente a informar o Documento de Risco de Liquidez (Documento 2160) ao Banco Central.

O Documento 2160 além de exigir a descrição pormenorizada, de ativos e passivos com vencimento inferior a 30 dias corridos da data base, é base de cálculo para os limites mínimos do Indicador de Curto Prazo (LCR). A Resolução Nº 4.401, de 25/02/15, e a Circular Nº 3.749, de 05/03/15, definem os limites mínimos e os procedimentos de cálculo. O cumprimento integral das normas ainda não é aplicável ao Confidence, o qual limitar-se-á a produção e entrega do Documento de Risco de Liquidez. Apenas instituições financeiras com ativos superiores a R\$ 100,0 bilhões são obrigadas a cumprir integralmente os procedimentos normativos.

A metodologia de cálculo do indicador Liquidez de Curto Prazo resume-se na razão entre o estoque de Ativos de Alta Liquidez (HQLA) e o total de saídas líquidas de caixa previstas para um período de trinta dias, calculadas conforme cenário de estresse padronizado. Esta razão, para

as instituições elegíveis, está definida no mínimo em:

- I- 0,80 (oitenta centésimos), de 1º de janeiro de 2017 a 31 de dezembro de 2017;
- II- 0,90 (noventa centésimos), de 1º de janeiro de 2018 a 31 de dezembro de 2018; e
- III- 1 (um), a partir de 1º de janeiro de 2019.

Apesar de estarmos dispensados de evidenciar o índice LCR, estamos demonstrando os cálculos para nos situarmos em relação às exigências regulatórias e evidenciar que atenderíamos plenamente os limites exigidos.

Ativos de Alta Liquidez (HQLA) R\$ MIL		Valor Médio	Valor Ponderado 06/17
<b>1</b>	<b>Total de Ativos de Alta Liquidez (HQLA)</b>	<b>147.074</b>	<b>147.074</b>
<b>Saídas de Caixa</b>		<b>Valor Médio</b>	<b>Valor Ponderado</b>
<b>2</b>	Captações de varejo	<b>25.347</b>	<b>2.535</b>
<b>3</b>	Captações estáveis		
<b>4</b>	Captações menos estáveis	25.347	2.535
<b>5</b>	Captações de atacado não colateralizadas	<b>17.744</b>	<b>17.744</b>
<b>6</b>	Depósitos operacionais		
<b>7</b>	Depósitos não-operacionais		
<b>8</b>	Demais captações de atacado	17.744	17.744
<b>9</b>	Captações de atacado colateralizadas		
<b>10</b>	Requerimentos adicionais, dos quais:	<b>0</b>	<b>0</b>
<b>11</b>	Relacionados a exposição a derivativos e a outras exigências de colateral		
<b>12</b>	Relacionados a perda de captação por meio de emissão de instr. dívida		
<b>13</b>	Relacionados a linhas de crédito e de liquidez		
<b>14</b>	Outras obrigações contratuais	<b>163.327</b>	<b>163.327</b>
<b>15</b>	Outras obrigações contingentes		
<b>16</b>	<b>Total de saídas de caixa</b>	<b>206.418</b>	<b>183.606</b>
<b>Entradas de Caixa</b>		<b>Valor Médio</b>	<b>Valor Ponderado</b>
<b>17</b>	Empréstimos colateralizados	28.810	28.810
<b>18</b>	Operações concedidas em aberto, integralmente adimplentes		
<b>19</b>	Outras entradas de caixa	112.432	112.432
<b>20</b>	<b>Total de entradas de caixa</b>	<b>141.243</b>	<b>141.243</b>
<b>21</b>	<b>Total HQLA</b>	<b>147.074</b>	<b>147.074</b>
<b>22</b>	<b>Total de saídas líquidas de caixa</b>	<b>65.176</b>	<b>45.902</b>
<b>23</b>	<b>LCR (%)</b>	<b>225,7%</b>	<b>320,4%</b>

$$LCR = \frac{HQLA}{Saídas_e - \text{Mín} (Entradas_e; 75\% \times Saídas_e)}$$

- HQLA – Ativos de Alta Liquidez = corresponde ao saldo em estoque, em alguns casos ponderado por um fator de desconto, dos ativos que se mantêm líquidos nos mercados mesmo durante períodos de estresse, que podem ser facilmente convertidos em espécie e que são classificados como de baixo risco;
- Saídas<sub>e</sub> = total das potenciais saídas de caixa previstas para um horizonte de 30 dias, calculadas em cenário de estresse padronizado, determinado pela Circular BACEN 3.749;
- Entradas<sub>e</sub> = total das potenciais entradas de caixa previstas para um horizonte de 30 dias, calculadas em cenário de estresse padronizado, determinado pela Circular BACEN 3.749.

## 2.4. RISCO OPERACIONAL

### 2.4.1. Definição

A definição conceitual estabelecida por meio da Resolução 3.380/2006 do Conselho Monetário Nacional descreve que o Risco Operacional é caracterizado pela possibilidade de ocorrência de perdas resultantes de erros, falhas, deficiências ou inadequação de processos internos, pessoas e sistemas, ou de eventos externos. O CMN também considera o risco legal como integrante ou sub-risco do risco operacional, pois tais riscos geralmente estão associados à inadequação ou deficiência em contratos firmados, bem como em sanções motivadas pelo descumprimento de dispositivos legais ou a indenizações por danos a terceiros decorrentes de atividades realizadas pela instituição.

O risco operacional, em muitos casos, está diretamente ligado à tomada de decisões por parte de uma empresa, pois comportam maior ou menor risco em face de um mercado competitivo e em constante evolução e crescimento.

### 2.4.2. Parcela de Risco Operacional em 30/06/2017

Em junho de 2017 a parcela do risco operacional, denominada RWAOPAD, para fazer frente a potenciais perdas com o risco operacional, foi calculado em R\$ 138.570.

O cálculo segue a metodologia da Abordagem do Indicador Básico, que considera todas as Receitas de Intermediação Financeira deduzidas das Despesas de intermediação Financeira. A forma de cálculo atende as normas do BC e é compatível com as informações contábeis do Conglomerado Prudencial.

jun-17	Detalhamento do Risco Operacional - R\$ Mil		
<b>Período 3</b>	<b>Valor</b>	<b>Fator <math>\beta</math></b>	<b>Valor x Fator <math>\beta</math> x Multi.</b>
Receita da Interm. Financeira	370.071	15,0 %	55.511
Receita da Prestação de Serviços	3.408	15,0 %	511
Despesa da Interm. Financeira	302.233	15,0 %	-45.335
<b>Componente 3</b>			<b>10.687</b>
<b>Período 2</b>	<b>Valor</b>	<b>Fator <math>\beta</math></b>	<b>Valor x Fator <math>\beta</math> x Multi.</b>
Receita da Interm. Financeira	503.929	15,0 %	75.589
Receita da Prestação de Serviços	4.672	15,0 %	701
Despesa da Interm. Financeira	505.468	15,0 %	-75.820
<b>Componente 2</b>			<b>470</b>
<b>Período 1</b>	<b>Valor</b>	<b>Fator <math>\beta</math></b>	<b>Valor x Fator <math>\beta</math> x Multi.</b>
Receita da Interm. Financeira	517.868	15,0 %	77.680
Receita da Prestação de Serviços	13.679	15,0 %	2.052
Despesa da Interm. Financeira	349.571	15,0 %	-52.436
<b>Componente 1</b>			<b>27.296</b>
<b>Abordagem do Indicador Básico</b>			<b>12.818</b>
<b>RWAopad</b>			<b>138.570</b>

## 2.5. GERENCIAMENTO DE CAPITAL

A estrutura de gerenciamento de capital mantém processos contínuos de monitoramento e controle dos níveis adequados de capital para fazer face aos riscos inerentes as atividades do Banco, alinhado ao plano de negócios estabelecido pela Diretoria.

Esta estrutura é responsável pela elaboração de políticas e estratégias que estabeleçam mecanismos e procedimentos que possibilitem a identificação e análise dos riscos relevantes aos quais o Banco está exposto no intuito de manter o capital compatível com tais riscos. Adicionalmente, é responsável pela divulgação periódica de relatórios gerenciais sobre a adequação do capital, a elaboração do plano de capital para o horizonte de três anos, a simulação de eventos severos e condições extremas de mercado, bem como a avaliação destes impactos sobre o capital. A estrutura organizacional de gerenciamento de capital está em conformidade com as regulamentações locais e com as melhores práticas do mercado.

## 3. PATRIMÔNIO DE REFERÊNCIA

Em conformidade com as Resoluções nº 4.192/13 e 4.278/13, além de regulamentações complementares, o Grupo Confidence preocupa-se em manter um Patrimônio de Referência (PR) compatível com os riscos inerentes as suas atividades, para tanto o processo de Adequação do Patrimônio de Referência é acompanhado diariamente através do atendimento aos requerimentos regulatórios previstos pelo BACEN.

O Patrimônio de Referência (PR) é composto pelo Nível I. Este é o parâmetro que possibilita o monitoramento e a verificação do cumprimento dos limites operacionais estabelecidos pelo BACEN, onde:

- Capital Principal – Composto pelo Patrimônio Líquido deduzido dos Ajustes Prudenciais;
- Patrimônio de Referência Nível I - Composto pelo somatório do Capital Principal e Capital Complementar;
- Patrimônio de Referência Nível II - Composto por instrumentos elegíveis, basicamente dívidas subordinadas, sujeitos a limitações prudenciais.

O Patrimônio de Referência deve ser apurado sob a seguinte base consolidada:

- Conglomerado Prudencial – consolidado das empresas do grupo, que são instituições financeiras e empresas assemelhadas.

### 3.1. Detalhamento do Patrimônio de Referência

R\$ - mil	dez/16	mar/17	jun/17
Patrimônio de Referência (PR)	53.674	53.684	52.435
Patrimônio de Referência Nível (PR_Nível I)	53.674	53.684	52.435
Capital Principal - CP	53.674	53.684	52.435
Capital Social	46.710	43.912	45.085
Reservas de Capital Reavaliação de Lucros	13.909	18.307	22.944
Contas de Resultado Credoras	265.863	109.775	
Ganhos não Realizados de Ajuste de Avaliação Patrimonial	-	-	-
Dedução do Capital Principal	272.808	118.310	15.594
Contas de Resultado Devedoras	264.262	106.706	
Ajustes Prudencias	8.545	11.604	15.594
Capital Complementar - CC	-	-	-
Patrimônio de Referência Nível II (PR_Nível II)	-	-	-

Para mais informações relativas a composição do Patrimônio de Referência (PR) e informações sobre a adequação do PR vide Anexo 1 em conformidade com a Circular 3.678/13.

### 3.2. RWA (Risk-Weighted Assets)

Com o objetivo de implementar no Brasil as recomendações do Comitê de Supervisão Bancária de Basileia, o Bacen, emitiu, em março de 2013, normas acerca da nova definição de capital e dos requerimentos de capital regulamentar que passaram a vigorar a partir de 1º de outubro de 2013.

De acordo com a Resolução CMN 4.193, para fins do cálculo dos requerimentos mínimos e do adicional de capital principal, deve ser apurado o montante dos ativos ponderados pelo risco:

- **RWA, obtido pela soma das seguintes parcelas:**
- **RWACPAD** = parcela relativa às exposições ao risco de crédito;
- **RWACAM** = parcela relativa às exposições em ouro, em moeda estrangeira e em ativos sujeitos à variação cambial dividido pelo fator "F", definido no artigo 4 da Res. 4193/13;
- **RWAJUR** = parcela relativa às exposições sujeitas à variação de taxas de juros, cupons de juros e cupons de preços e classificadas na carteira de negociação dividido pelo fator "F", definido no artigo 4 da Res. 4193/13;
- **RWACOM** = parcela relativa às exposições sujeitas à variação do preço de mercadorias (commodities) dividido pelo fator "F", definido no artigo 4 da Res. 4193/13;
- **RWAACS** = parcela relativa às exposições sujeitas à variação do preço de ações e classificadas na carteira de negociação dividido pelo fator "F", definido no artigo 4 da Res. 4193/13;
- **RWAOPAD** = parcela relativa ao cálculo de capital requerido para o risco operacional dividido pelo fator "F", definido no artigo 4 da Res. 4193/13.

Para os cálculos das parcelas mencionadas a seguir, foram observados os procedimentos divulgados pelo BACEN, por meio das Circulares e Cartas-Circulares, e pelo CMN, por meio de Resoluções.

Conglomerado R\$ - mil

Parcelas	dez/16	mar/17	jun/17
RWACpad	26.374	19.849	25.591
RWAjur1	64	53	813
RWAjur2	621	421	446
RWAjur3			
RWAjur4	-	-	-
RWAacs			
RWAcom			
RWAcam	92.365	98.318	108.965
RWAopad	100.897	138.570	138.570

Fator F	9,875%	9,250%	9,250%
Parcelas	dez/16	mar/17	jun/17
Total dos Ativos Ponderados (RWA)	220.320	257.211	274.385

PR Mínimo Requerido para (RWA)	21.757	23.792	25.381
--------------------------------	--------	--------	--------

PR_LB	53.674	53.684	52.435
-------	--------	--------	--------

Adicional de Capital Principal	1.377	3.215	3.430
--------------------------------	-------	-------	-------

Margem sobre o Adcional de Capital (PR_LB-PRE)	30.541	26.677	23.624
--	--------	--------	--------

Índice de Basileia	24,36%	20,87%	19,11%
--------------------	--------	--------	--------

Índice de Imobilização	23,80%	17,97%	19,73%
------------------------	--------	--------	--------

Exposição Cambial / PR (%)	16,99%	16,94%	19,22%
----------------------------	--------	--------	--------

### 3.3. Avaliação de Suficiência e Adequação do Patrimônio de Referência

A estrutura de gerenciamento de capital considera os atuais níveis de capital regulatório suficientes para fazer face aos riscos a que o Banco está sujeito. São realizadas avaliações contínuas e monitoramento constantes dos níveis de capital em consonância com o planejamento estratégico e, inclusive, em função de possíveis mudanças regulatórias ou de mercado.

Os requerimentos mínimos de capital seguem o conjunto de normas exigidos pelo Bacen, reproduzindo os padrões globais de requerimento de capital de instituições financeiras e assemelhadas, conhecidos como Basileia III. São expressos na forma de índices obtidos pela relação entre o Patrimônio de Referência (PR), ou Capital Total, composto pelo Nível I (que compreende o capital principal e o capital complementar) e pelo Nível II e os ativos ponderados pelo risco (RWA).

O requerimento mínimo de Capital Total (PR) correspondeu a um índice de 11% de 1º de outubro de 2013 a 31 de dezembro de 2015, e decairá gradualmente até 8% em 1º de janeiro de 2019. Em contrapartida,

conforme as normas do BACEN, estabeleceu-se o Adicional de Capital Principal (ACP), que corresponde à soma das parcelas ACPConservação, ACPContracíclico e ACPSistêmico que, em conjunto e ao longo do tempo, exigirão maior qualidade e caráter permanente do Patrimônio de Referência. Neste cenário, o Capital Principal ganha maior importância e será determinante no cálculo das exigências de Capital Mínimo.

Conforme a Resolução nº 4.193 de março/13 e Resolução 4.443 de outubro/15 serão requeridos os seguintes percentuais máximos para o Patrimônio de Referência e Capital Principal:

Basileia III - Cronograma de Implantação	2015	2016	2017	2018	2019
<b>Capital Principal</b>	<b>4,500%</b>	<b>4,500%</b>	<b>4,500%</b>	<b>4,500%</b>	<b>4,500%</b>
Nível I	6,000%	6,000%	6,000%	6,000%	6,000%
<b>Patrimônio de Referência</b>	<b>11,000%</b>	<b>9,875%</b>	<b>9,250%</b>	<b>8,625%</b>	<b>8,000%</b>
Adicional de Capital Principal (ACP)	<b>0,000%</b>	<b>1,250%</b>	<b>3,000%</b>	<b>4,750%</b>	<b>7,000%</b>
de Conservação	0,000%	0,625%	1,250%	1,875%	2,500%
Contracíclico	0,000%	0,625%	1,250%	1,875%	2,500%
de Importância Sistêmica	0,000%	0,000%	0,500%	1,000%	2,000%
<b>Capital Principal + ACP</b>	<b>4,500%</b>	<b>5,750%</b>	<b>7,500%</b>	<b>9,250%</b>	<b>11,500%</b>

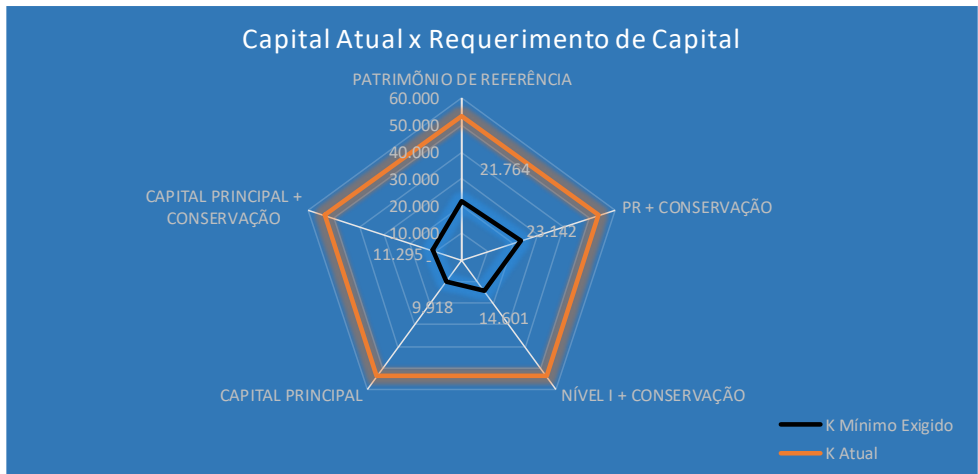
Dadas as características operacionais e importância sistêmica do Conglomerado Prudencial Confidence os percentuais máximos requeridos serão:

Basileia III - Cronograma de Implantação	2015	2016	2017	2018	2019
<b>Capital Principal + Conservação</b>	<b>4,500%</b>	<b>5,125%</b>	<b>5,750%</b>	<b>6,375%</b>	<b>7,000%</b>
<b>Nível I + Conservação</b>	<b>6,000%</b>	<b>6,625%</b>	<b>7,250%</b>	<b>7,875%</b>	<b>8,500%</b>
<b>PR + Conservação</b>	<b>11,000%</b>	<b>10,500%</b>	<b>10,500%</b>	<b>10,500%</b>	<b>10,500%</b>

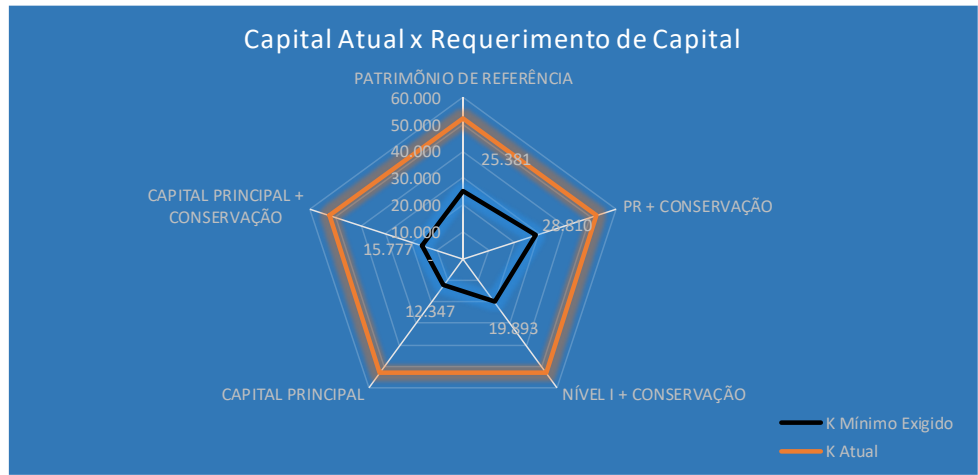
Os gráficos abaixo foram gerados com base na posição de 31/12/2016, 30/06/2017 e 01/01/2019. O comparativo entre a posição de dez/16 e jun/17 demonstra que a fase de transição, aumento dos requerimentos sobre o Capital Principal, teve impacto para o Conglomerado Confidence, mas permanece sob controle e adequado para o nível de atividade.

Ao final do primeiro semestre de 2017, o Patrimônio de Referência e o RWA tiveram evoluções de -2,3% e 24,5%, respectivamente, em relação a Dez/16. A variação negativa do Patrimônio de Referência foi decorrência direta do aumento dos Ajustes Prudenciais, o quais são componentes redutores do PR e sofrem influência dos fatores da fase de transição. Mesmo com a oneração do Fator "F" sobre as parcelas de RWA, o Índice de Basileia ficou em 19,1% (Dez/2016 24,4%), muito acima do requerido (10,5%).

dez-16



jun-17

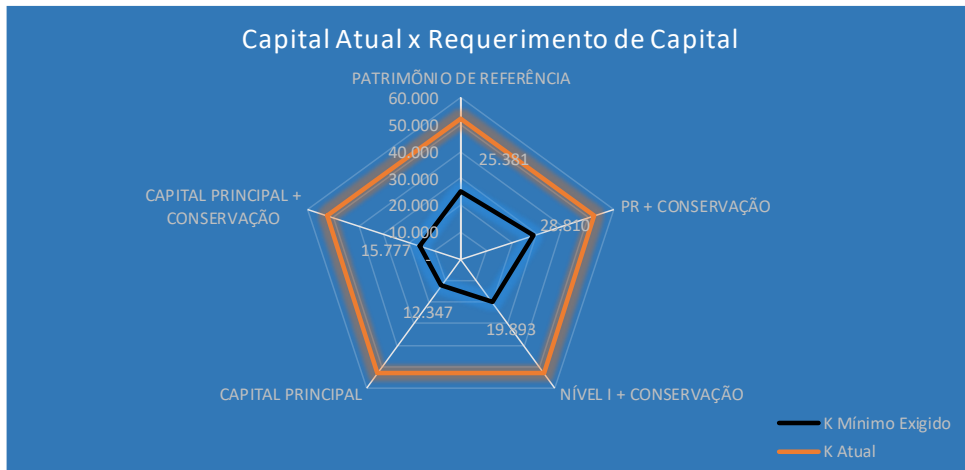


A segunda comparação refere-se à posição de Jun/17 com Jan/19. O primeiro reflete as exigências de Capital atuais (PR, PR Nível 1 e Capital Principal) e o segundo reflete os requerimentos de capital que serão exigidos a partir de 01/01/2019 (baseados nas exposições de Jun/17), que por hipótese já estivessem vigorando. Em ambos os casos há suficiência de capital, mas na situação prevista para 2019, ocorreria uma menor folga.


São dois fatores que contribuem para o fato: redução do Patrimônio de Referência, causada pelo incremento dos Ajustes Prudenciais, aumento do RWA pela alteração do Fator "F" e conseqüente elevação dos requerimentos mínimos do Capital Principal.



jun-17



jan-19



### 3.4. Razão de Alavancagem

Em atendimento às recomendações do Comitê de Basileia, em outubro de 2015 entrou em vigor a Circular nº 3.748 do BCB que dispõe sobre a Razão de Alavancagem (RA). É um índice que atua em conjunto com o Índice de Basileia na limitação do nível de exposição a risco assumido pelas instituições financeiras e avalia a alavancagem por meio da relação entre Capital Nível I e os ativos registrados em valores contábeis, acrescidas de exposições off-balance (limites, avais, fianças e derivativos).

Item		Valor (R\$ mil)		
	<b>Itens contabilizados no Balanço Patrimonial</b>	<b>31/12/2016</b>	<b>31/03/2017</b>	<b>30/06/2017</b>
1	Itens patrimoniais, exceto instrumentos financeiros derivativos, títulos e valores mobiliários recebidos por empréstimo e revenda a liquidar em operações compromissadas	302.981	284.705	303.628
2	Ajustes relativos aos elementos patrimoniais deduzidos na apuração do Nível I	8.545	11.604	15.594
3	<b>Total das exposições contabilizadas no BP</b>	<b>311.526</b>	<b>296.309</b>	<b>319.222</b>
	<b>Operações com Instrumentos Financeiros Derivativos</b>			
4	Valor de reposição em operações com derivativos.	20	7	14
5	Ganho potencial futuro decorrente de operações com derivativos	164	189	349
6	Ajuste relativo à garantia prestada em operações com derivativos	-	-	-
7	Ajuste relativo à margem de garantia diária prestada	-	-	-
8	Derivativos em nome de clientes em que não há obrigatoriedade contratual de reembolso em função de falência ou inadimplemento das entidades	-	-	-
9	Valor de referência ajustado em derivativos de crédito	-	-	-
10	Ajuste sob o valor de referência ajustado em derivativos de crédito	-	-	-
11	<b>Total das exposições relativas a operações com instrumentos financeiros derivativos</b>	<b>184</b>	<b>196</b>	<b>362</b>
	<b>Operações Compromissadas e de Empréstimo de Títulos e Valores Mobiliários (TVM)</b>			
12	Aplicações em operações compromissadas e de empréstimo de TVM	1.000	37.296	28.799
13	Ajuste relativo a recompras a liquidar e credores por empréstimo de TVM	-	-	-
14	Valor relativo ao risco de crédito da contraparte	-	-	-
15	Valor relativo ao risco de crédito da contraparte em operações de intermediação	-	-	-
16	<b>Total das exposições relativas a operações compromissadas e de empréstimos de títulos e valores mobiliários</b>	<b>1.000</b>	<b>37.296</b>	<b>28.799</b>
	<b>Itens não contabilizados no Balanço Patrimonial (BP)</b>			
17	Valor de referência das operações não contabilizadas no BP	-	-	-
18	Ajuste relativo à aplicação de FCC específico às operações não contabilizadas no BP	-	-	-
19	<b>Total das exposições não contabilizadas no Balanço Patrimonial</b>	<b>-</b>	<b>-</b>	<b>-</b>
	<b>Capital e Exposição Total</b>			
20	Nível I	53.674	53.684	52.435
21	<b>Exposição Total</b>	<b>295.619</b>	<b>310.593</b>	<b>317.196</b>
	<b>Razão de Alavancagem (RA)</b>			
22	Razão de Alavancagem de Basileia III	18,16 %	17,28 %	16,53 %

## Anexo I – Composição do Patrimônio de Referência

ANEXO 1				
Composição sobre o Patrimônio de Referência (PR) e informações sobre adequação do PR (30/06/2017)				
Número da linha	Capital Principal: instrumentos e reservas	Valor R\$ (mil)	Valor sujeito a tratamento Transitório (R\$ mil) 1	Referência do balanço do conglomerado 2
1	Instrumentos Elegíveis ao Capital Principal	45.085	-	6.1.1.00.00.4
2	Reservas de lucros	22.944	-	6.1.5.00.00.6
3	Outras receitas e outras reservas		-	7.0.0.00.00.9/8.0.0.00.00.6
4	Instrumentos autorizados a compor o Capital Principal antes da entrada em vigor da Resolução nº 4.192, de 2013			
5	Participação de não controladores em subsidiárias integrantes do conglomerado, não dedutível do Capital Principal 1	-	-	Não aplicável
6	Capital Principal antes dos ajustes prudenciais	68.029		
Número da linha	Capital Principal: ajustes prudenciais	Valor R\$ (mil)		
7	Ajustes prudenciais relativos a apreçamento de instrumentos financeiros	-	-	Não aplicável
8	Ágios pagos na aquisição de investimentos com fundamento em expectativa de rentabilidade futura	-	-	Não aplicável
9	Ativos intangíveis	15.594	19.493	2.5.1.98.10.0/2.5.1.99.10.9
10	Créditos tributários decorrentes de prejuízos fiscais e de base negativa de Contribuição Social sobre o Lucro Líquido e os originados dessa contribuição relativos a períodos de apuração encerrados até 31 de dezembro de 1998	-	-	Não aplicável
11	Ajustes relativos ao valor de mercado dos instrumentos financeiros derivativos utilizados para hedge de fluxo de caixa de itens protegidos que não tenham seus ajustes de marcação a mercado registrados contabilmente.	-	-	Não aplicável
12	Diferença a menor entre o valor provisionado e a perda esperada para instituições que usam IRB	-	-	Não aplicável
13	Ganhos resultantes de operações de securitização			
14	Ganhos ou perdas advindos do impacto de mudanças no risco de crédito da instituição na avaliação a valor justo de itens do passivo			
15	Ativos atuariais relacionados a fundos de pensão de benefício definido	-	-	Não aplicável
16	Ações ou outros instrumentos de emissão própria autorizados a compor o Capital Principal, adquiridos diretamente, indiretamente ou de forma sintética	-	-	Não aplicável
17	Investimentos cruzados em instrumentos elegíveis ao Capital Principal			
18	Valor agregado das participações inferiores a 10% do capital social de empresas assemelhadas a instituições financeiras não consolidadas, de sociedades seguradoras, resseguradoras, de capitalização e de entidades abertas de previdência complementar, que exceda 10% do valor do Capital Principal, desconsiderando deduções específicas	-	-	Não aplicável
19	Participações superiores a 10% do capital social de empresas assemelhadas a instituições financeiras não consolidadas, de sociedades seguradoras, resseguradoras, de capitalização e de entidades abertas de previdência complementar	-	-	Não aplicável
20	<b>Mortgage servicing rights</b>			
21	Créditos tributários decorrentes de diferenças temporárias que dependam de geração de lucros ou receitas tributáveis futuras para sua realização, acima do limite de 10% do Capital Principal, desconsiderando deduções específicas	-	-	Não aplicável
22	Valor que excede a 15% do Capital Principal 208.014 1.040.069 -	-	-	Não aplicável
23	do qual: oriundo de participações no capital social de empresas assemelhadas a instituições financeiras não consolidadas, de sociedades seguradoras, resseguradoras, de capitalização e de entidades abertas de previdência complementar	-	-	Não aplicável
24	do qual: oriundo de direitos por serviços de hipoteca			
25	do qual: oriundo de créditos tributários decorrentes de diferenças temporárias que dependam de geração de lucros ou receitas tributáveis futuras para sua realização <sup>2</sup>	-	-	Não aplicável

ANEXO 1

Composição sobre o Patrimônio de Referência (PR) e informações sobre adequação do PR (30/06/2017)

Número da linha	Capital Principal: instrumentos e reservas	Valor R\$ (mil)	Valor sujeito a tratamento Transitório (R\$ mil) 1	Referência do balanço do conglomerado 2
26	Ajustes regulatórios nacionais	-	656	
26.a	Ativos permanentes diferidos	-	-	Não aplicável
26.b	Investimento em dependência, instituição financeira controlada no exterior ou entidade não financeira que componha o conglomerado, em relação às quais o Banco Central do Brasil não tenha acesso a informações, dados e documentos	-	-	Não aplicável
26.c	Instrumentos de captação elegíveis ao Capital Principal emitidos por instituição autorizada a funcionar pelo Banco Central do Brasil ou por instituição financeira no exterior, que não componha o conglomerado	-	-	Não aplicável
26.d	Aumento de capital social não autorizado	-	-	Não aplicável
26.e	Excedente ao valor ajustado de Capital Principal	-	-	Não aplicável
26.f	Depósito para suprir deficiência de capital	-	-	Não aplicável
26.g	Montante dos ativos intangíveis constituídos antes da entrada em vigor da Resolução nº 4.192, de 2013	-	656	2.5.1.98.10.0 2.5.1.99.10.9
27	Ajustes regulatórios aplicados ao Capital Principal em função de insuficiência do Capital Complementar e de Nível II para cobrir deduções	-	-	Não aplicável
28	Total de deduções regulatórias ao Capital Principal	15.594	19.493	-
29	Capital Principal	52.435		
Número da linha	Capital Complementar: instrumentos	Valor R\$ (mil)	Valor sujeito a tratamento Transitório (R\$ mil) 1	Referência do balanço do conglomerado
30	Instrumentos elegíveis ao Capital Complementar	-	-	Não aplicável
31	dos quais: classificados como capital social conforme as regras contábeis	-	-	Não aplicável
32	dos quais: classificados como passivo conforme as regras contábeis	-	-	Não aplicável
33	Instrumentos autorizados a compor o Capital Complementar antes da entrada em vigor da Resolução nº 4.192, de 2013	-	-	Não aplicável
34	Participação de não controladores em subsidiárias integrantes do conglomerado, não dedutível do Capital Complementar <sup>3</sup>	-	-	Não aplicável
35	dos quais: instrumentos emitidos por subsidiárias antes da entrada em vigor da Resolução nº 4.192, de 2013	-	-	Não aplicável
36	Capital Complementar antes das deduções regulatórias	-	-	Não aplicável
Número da linha	Capital Complementar: deduções regulatórias	Valor R\$ (mil)	Valor sujeito a tratamento Transitório (R\$ mil) 1	Referência do balanço do conglomerado
37	Ações ou outros instrumentos de emissão própria, autorizados a compor o Capital Complementar, adquiridos diretamente, indiretamente ou de forma sintética	-	-	Não aplicável
38	Investimentos cruzados em instrumentos elegíveis ao capital complementar			
39	Valor agregado das participações inferiores a 10% do capital social de instituições autorizadas a funcionar pelo Banco Central do Brasil ou por instituição financeira no exterior, que não componha o conglomerado e que exceda 10% do valor do Capital Complementar	-		
40	Participações superiores a 10% do capital social de instituições autorizadas a funcionar pelo Banco Central do Brasil ou por instituição financeira no exterior, que não componha o conglomerado	-		
41	Ajustes regulatórios nacionais	-	-	Não aplicável
41.a	Instrumentos de captação elegíveis ao capital complementar emitidos por instituição autorizada a funcionar pelo Banco Central do Brasil ou por instituição financeira no exterior, que não componha o conglomerado, limitando-se aos instrumentos detidos por terceiros e emitidos até 31 de dezembro de 2012	-	-	Não aplicável
42	Ajustes regulatórios aplicados ao Capital Complementar em função de insuficiência do Nível II para cobrir deduções	-	-	Não aplicável
43	Total de deduções regulatórias ao Capital Complementar	-	-	
44	Capital Complementar	-	-	
45	Nível I	52.435	-	

ANEXO 1

Composição sobre o Patrimônio de Referência (PR) e informações sobre adequação do PR (30/06/2017)

Número da linha	Capital Principal: instrumentos e reservas	Valor R\$ (mil)	Valor sujeito a tratamento Transitório (R\$ mil) 1	Referência do balanço do conglomerado 2
46	Instrumentos elegíveis ao Nível II	-	-	Não aplicável
47	Instrumentos autorizados a compor o Nível II antes da entrada em vigor da Resolução nº 4.192, de 2013	-	-	Não aplicável
48	Participação de não controladores em subsidiárias integrantes do conglomerado, não dedutível do Nível II	-	-	Não aplicável
49	dos quais: instrumentos emitidos por subsidiárias antes da entrada em vigor da Resolução nº 4.192, de 2013	-	-	Não aplicável
50	Excesso de provisões em relação à perda esperada no IRB - - -	-	-	Não aplicável
51	Nível II antes das deduções regulatórias	-	-	-
Número da linha	Nível II: deduções regulatórias	Valor R\$ (mil)	Valor sujeito a tratamento Transitório (R\$ mil) 1	Referência do balanço do conglomerado
52	Ações ou outros instrumentos de emissão própria, autorizados a compor o Nível II, adquiridos diretamente, indiretamente ou de forma sintética	-	-	Não aplicável
53	Investimentos cruzados em instrumentos elegíveis ao Nível II	-	-	-
54	Valor agregado das participações inferiores a 10% do capital social de instituições autorizadas a funcionar pelo Banco Central do Brasil ou por instituição financeira no exterior, que não componha o conglomerado, que exceda 10% do valor do Capital de Nível II	-	-	-
55	Participações superiores a 10% do capital social de instituições autorizadas a funcionar pelo Banco Central do Brasil ou por instituição financeira no exterior, que não componha o conglomerado	-	-	-
56	Ajustes regulatórios nacionais	-	-	Não aplicável
56.a	Instrumentos de captação emitidos por instituição autorizada a funcionar pelo Banco Central do Brasil ou por instituição financeira no exterior, que não componha o conglomerado, limitando-se aos instrumentos detidos por terceiros e emitidos até 31 de dezembro de 2012	-	-	Não aplicável
57	Total de deduções regulatórias ao Nível II	-	-	-
58	Nível II	-	-	-
59	Patrimônio de Referência (Nível I + Nível II)	52.435	-	-
60	Total de ativos ponderados pelo risco	274.385	-	-
Número da linha	Índices de Basileia e Adicional de Capital Principal	%		
61	Índice de Capital Principal (ICP)	19,11		
62	Índice de Nível I (IN1)	19,11		
63	Índice de Basileia (IB)	19,11		
64	Requerimento mínimo de Capital Principal, incluindo os adicionais de capital (% dos RWA)	5,75		
65	do qual: adicional para conservação de capital	1,25		
66	do qual: adicional contracíclico	-		
67	do qual: adicional para instituições sistemicamente importantes em nível global (G-SIB)	-		
68	Capital Principal disponível para suprir o requerimento do Adicional de Capital Principal (% dos RWA)	13,36		
Número da linha	Mínimos Nacionais	%		
69	Índice de Capital Principal (ICP), se diferente do estabelecido em Basileia III	-		
70	Índice de Nível I (IN1), se diferente do estabelecido em Basileia III	-		
71	Índice de Basileia (IB), se diferente do estabelecido em Basileia III	-		

ANEXO 1

Composição sobre o Patrimônio de Referência (PR) e informações sobre adequação do PR (30/06/2017)

Número da linha	Capital Principal: instrumentos e reservas	Valor R\$ (mil)	Valor sujeito a tratamento Transitório (R\$ mil) 1	Referência do balanço do conglomerado 2
72	Valor agregado das participações inferiores a 10% do capital social de empresas assemelhadas a instituições financeiras não consolidadas, de sociedades seguradoras, resseguradoras, de capitalização e de entidades abertas de previdência complementar	-		Não aplicável
73	Participações superiores a 10% do capital social de empresas assemelhadas a instituições financeiras não consolidadas, de sociedades seguradoras, resseguradoras, de capitalização e de entidades abertas de previdência complementar	-		Não aplicável
74	Mortgage servicing rights			
75	Créditos tributários decorrentes de diferenças temporárias, não deduzidos do Capital Principal <sup>2</sup>	-		Não aplicável
Número da linha	Limites à inclusão de provisões no Nível II	Valor R\$ (mil)		
76	Provisões genéricas elegíveis à inclusão no Nível II relativas a exposições sujeitas ao cálculo do requerimento de capital mediante abordagem padronizada			
77	Limite para a inclusão de provisões genéricas no Nível II para exposições sujeitas à abordagem padronizada			
78	Provisões elegíveis à inclusão no Nível II relativas a exposições sujeitas ao cálculo do requerimento de capital mediante abordagem IRB (antes da aplicação do limite)	-		
79	Limite para a inclusão de provisões no Nível II para exposições sujeitas à abordagem IRB - -	-		
Número da linha	Instrumentos autorizados a compor o PR antes da entrada em vigor da Resolução 4.192, de 2013 (aplicável entre 1º de outubro de 2013 e 1º de janeiro de 2022)	Valor R\$ (mil)	Valor sujeito a tratamento Transitório R\$ (mil)	Referência do balanço do conglomerado
80	Limite atual para os instrumentos autorizados a compor o Capital Principal antes da entrada em vigor da Resolução nº 4.192, de 2013			
81	Valor excluído do Capital Principal devido ao limite			
82	Instrumentos autorizados a compor o Capital Complementar antes da entrada em vigor da Resolução nº 4.192, de 2013	-		- Não aplicável
83	Valor excluído do Capital Complementar devido ao limite	-		- Não aplicável
84	Instrumentos autorizados a compor o Nível II antes da entrada em vigor da Resolução nº 4.192, de 2013	-		- Não aplicável
85	Valor excluído do Nível II devido ao limite 4 8.386.737	-		- Não aplicável

Adicionalmente, informamos que em 30 de junho de 2017 não há montantes relativos a instrumentos que integram o Patrimônio de Referência descritos no Anexo 2 em conformidade com a Circular 3.678/13.

Informamos que para o Conglomerado Prudencial Confidence o Adicional de Capital Principal Contracíclico e o Adicional de Importância Sistêmica não causam impacto na determinação do Capital Principal Mínimo, ou seja, os seus respectivos cálculos resultam em valor igual a zero. A conformidade destes procedimentos está garantida pela Circular 3.769/15 (Contracíclico) e Circular 3.768/15 (Importância Sistêmica).

#### 4. CONSIDERAÇÕES FINAIS

O Grupo Confidence faz controles internos periódicos com vistas a uma alocação de capital compatível com os diversos riscos aos quais está exposto, adotando recomendações do Comitê da Basileia e Banco Central do Brasil, toma decisões de aplicações ou captações de recursos compatíveis com o Patrimônio de Referência – PR e leva em consideração o consumo de capital, representado pelo RWA, otimizando a utilização dos recursos disponíveis e trabalha com margem operacional superavitária, o que lhe permite um crescimento sustentável.

A alta administração do Grupo Confidence está comprometida com seus clientes e demais interessados, com a manutenção de uma política de gestão de riscos e alocação de capital sólida e consistente, dando segurança aos acionistas, clientes e fornecedores, otimizando a relação custo/benefício/riscos de acordo com as diretrizes mantidas em seu plano de negócios e conforme as melhores práticas de gestão de riscos e controles internos do mercado financeiro.

Em 23/02/2017 o Conselho Monetário Nacional, através do Banco Central do Brasil (BC), tornou pública a Resolução Nº 4.557. A Resolução dispõe sobre os requerimentos adicionais a serem aplicados à estrutura de gerenciamento de riscos e estrutura de gerenciamento de capital, das Instituições autorizadas a funcionar pelo BC. A nova regulamentação segmenta as instituições em cinco níveis (S1 a S5) que são classificadas conforme o seu porte e grau de importância sistêmica para o mercado financeiro brasileiro. O Conglomerado Prudencial Confidence (Confidence) é classificado como "S4".

A Resolução define a "estrutura simplificada de gerenciamento contínuo de riscos", que deverá atender os seguintes requisitos básicos:

- I – Ser compatível com o modelo de negócio, com a natureza das operações e com a complexidade dos produtos, serviços, atividades e processos da instituição;
- II – Ser proporcional à dimensão e à relevância da exposição aos riscos, segundo critérios definidos pela instituição;
- III – ser adequada ao perfil de riscos da instituição.
- IV - Identificar, mensurar, avaliar, monitorar, reportar, controlar e mitigar os riscos a que a instituição está exposta de maneira relevante; e
- V- Prever políticas, estratégias, rotinas e procedimentos para o gerenciamento de riscos, periodicamente avaliados pela administração da instituição.

A adequação das estruturas de gerenciamento de riscos e de gerenciamento de capital deverá ser implementada, pelo Confidence, até o final de fevereiro de 2018, prazo permitido para as instituições enquadradas no S2, S3, S4 e S5.